



УПРАВЛЕНИЕ ФЕДЕРАЛЬНОЙ СЛУЖБЫ
ГОСУДАРСТВЕННОЙ СТАТИСТИКИ
ПО РЕСПУБЛИКЕ КРЫМ И Г. СЕВАСТОПОЛЮ

Оптовая торговля Республики Крым



за январь - июнь 2023 года



Оптовая торговля

Республики Крым

за январь - июнь 2023 года

- 01 Динамика оборота оптовой торговли
- 02 Динамика индексов физического объема оборота оптовой торговли
- 03 Структура оборота оптовой торговли
- 04 Динамика оборота оптовой торговли организаций оптовой торговли
- 05 Динамика индексов физического объема оборота оптовой торговли организаций оптовой торговли



Оптовая торговля

Республики Крым

за январь - июнь 2023 года

- 06 Динамика оборота оптовой торговли организаций других видов экономической деятельности
- 07 Динамика индексов физического объема оборота оптовой торговли организаций других видов экономической деятельности
- 08 Институциональная структура оборота оптовой торговли
- 09 Продажа отдельных продовольственных товаров
- 10 Продажа отдельных непродовольственных товаров



ДИНАМИКА ОБОРОТА ОПТОВОЙ ТОРГОВЛИ*

январь - июнь 2023 г.

182,7 млрд рублей

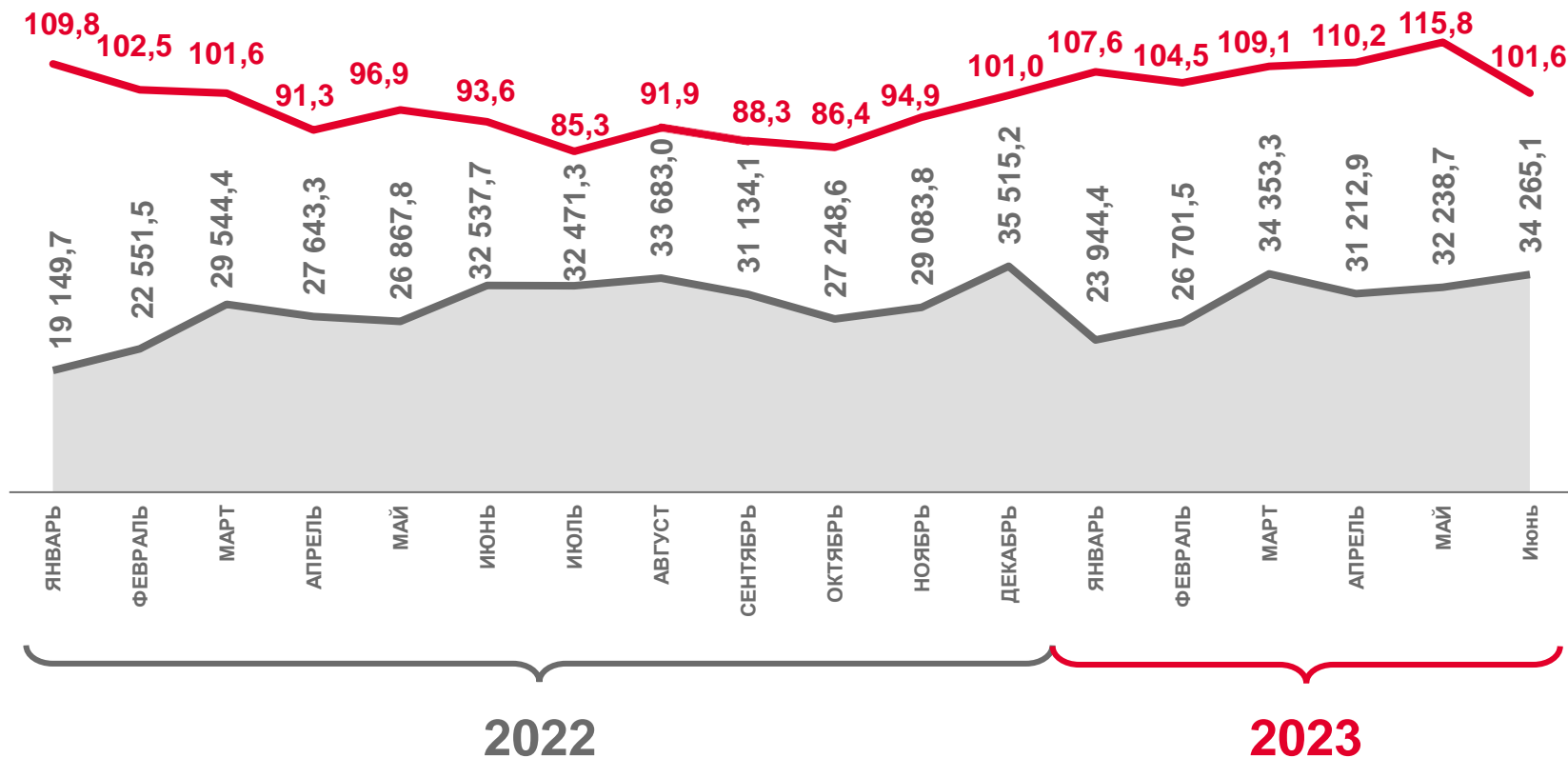
Оборот

январь - июнь 2023 г.

к январю - июню 2022 г.

108,0 %

Индекс физического объема, в сопоставимых ценах



Индекс физического объема, в % к соответствующему месяцу предыдущего года, в сопоставимых ценах



Фактически, млн рублей

* По оперативным данным.





ДИНАМИКА ИНДЕКСОВ ФИЗИЧЕСКОГО ОБЪЕМА ОБОРота ОПТОВОЙ ТОРГОВЛИ*

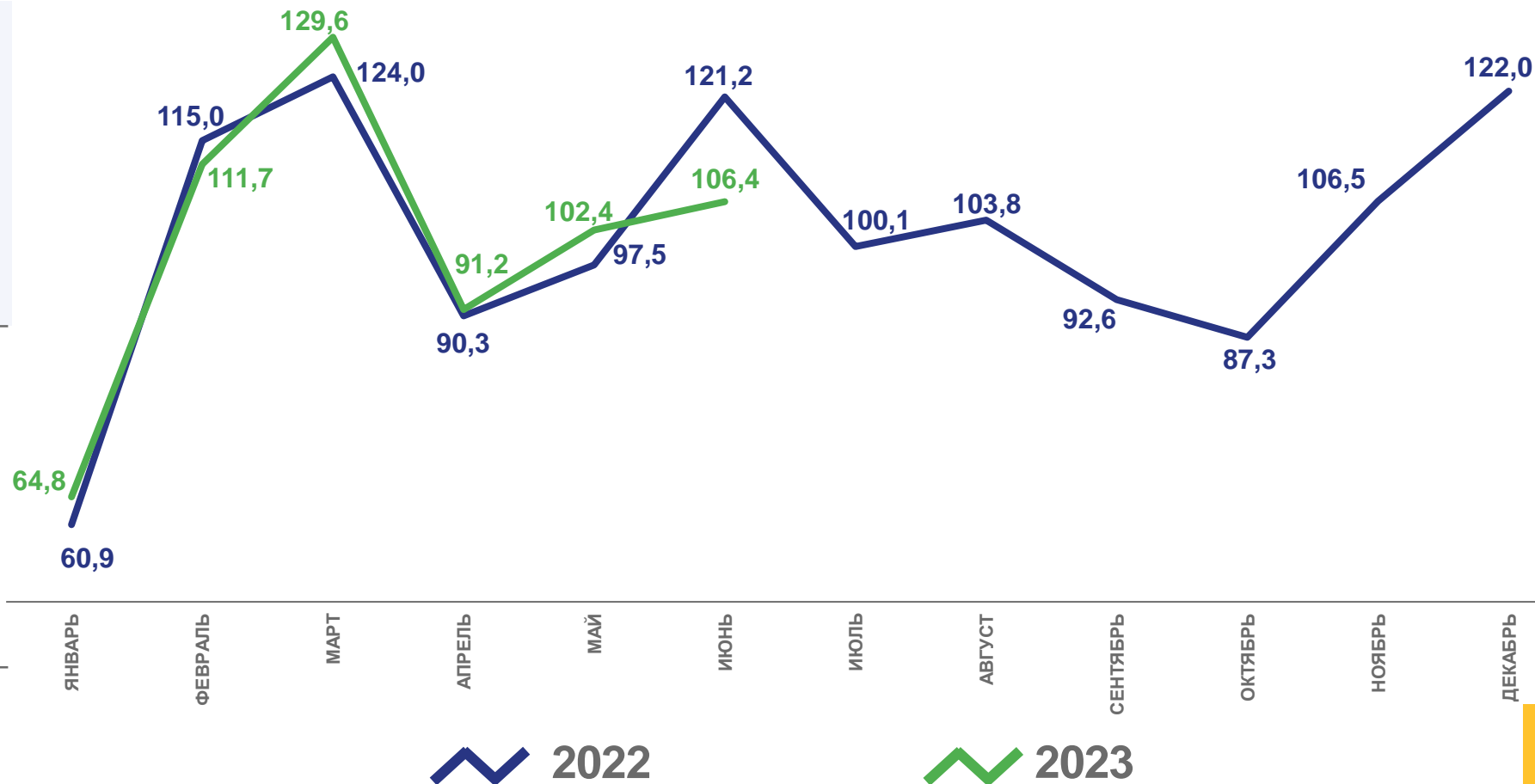
в % к предыдущему месяцу

июнь 2023 г.
к маю 2023 г.

106,4 %

июнь 2023 г.
к июню 2022 г.

101,6 %



* По оперативным данным.



СТРУКТУРА ОБОРОТА ОПТОВОЙ ТОРГОВЛИ*

январь - июнь 2023 г.



Организации с основным видом деятельности «Оптовая торговля»

12,9%

Организации других видов деятельности

Индекс физического объема, в сопоставимых ценах

январь - июнь 2022 г.
к январю - июню 2021 г.

январь - июнь 2023 г.
к январю - июню 2022 г.

Оборот предприятий с основным видом деятельности «Оптовая торговля»

98,0%

118,5%

Оборот предприятий других видов экономической деятельности

99,2%

67,7%

* По оперативным данным.





ДИНАМИКА ОБОРОТА ОПТОВОЙ ТОРГОВЛИ ОРГАНИЗАЦИЙ ОПТОВОЙ ТОРГОВЛИ

январь - июнь 2023 г.

159,2 млрд рублей

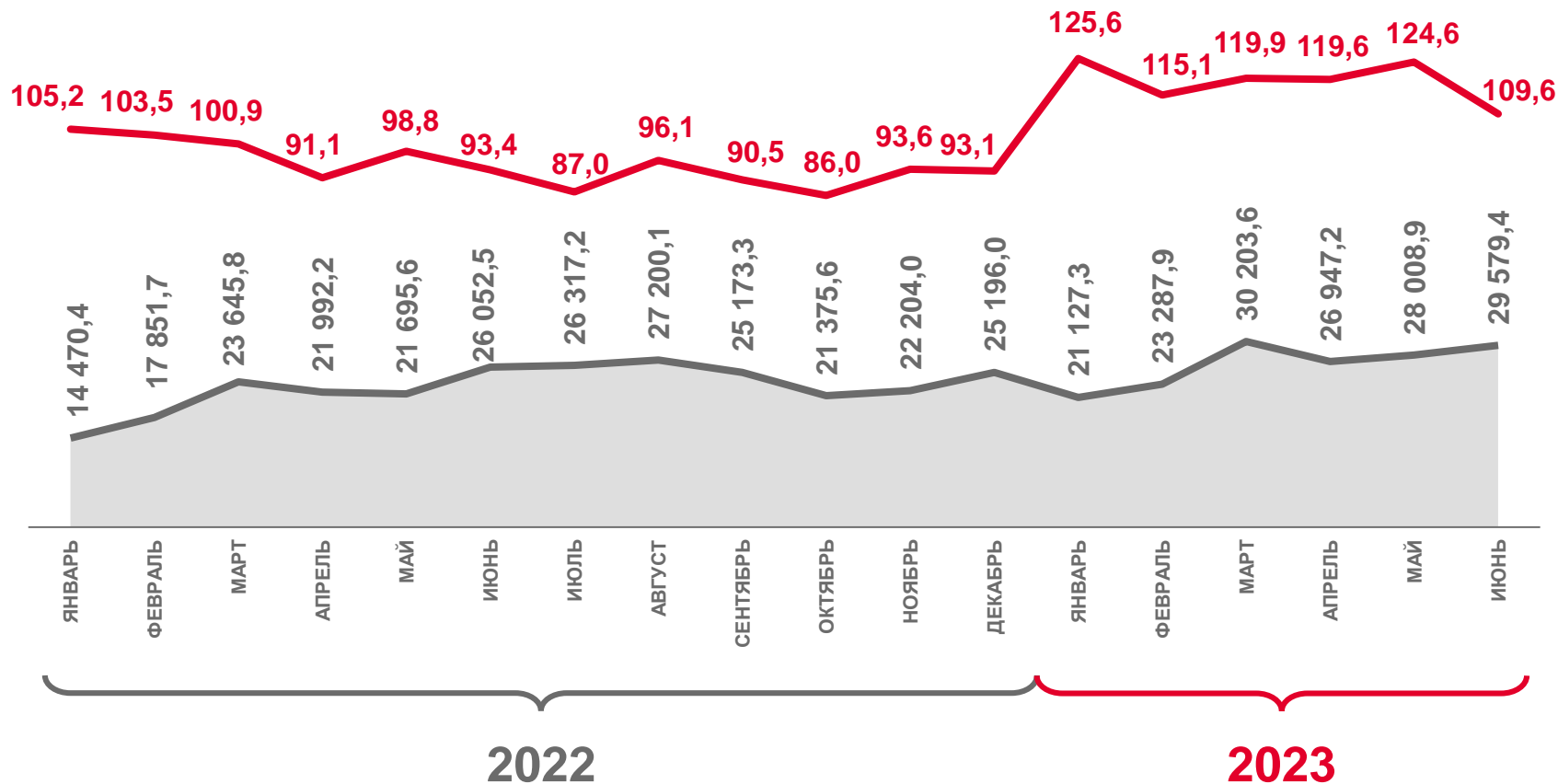
Оборот

январь - июнь 2023 г.

к январю - июню 2022 г.

118,5 %

Индекс физического объема, в сопоставимых ценах



Индекс физического объема, в % к соответствующему месяцу предыдущего года, в сопоставимых ценах



Фактически, млн рублей





ДИНАМИКА ИНДЕКСОВ ФИЗИЧЕСКОГО ОБЪЕМА ОБОРОТА ОПТОВОЙ ТОРГОВЛИ ОРГАНИЗАЦИЙ ОПТОВОЙ ТОРГОВЛИ

в % к предыдущему месяцу,
в сопоставимых ценах

январь - июнь 2023 г.

к январю - июню 2022 г.

118,5 %

январь - июнь 2022 г.

к январю - июню 2021 г.

98,0 %



ДИНАМИКА ОБОРОТА ОПТОВОЙ ТОРГОВЛИ ОРГАНИЗАЦИЙ ДРУГИХ ВИДОВ ЭКОНОМИЧЕСКОЙ ДЕЯТЕЛЬНОСТИ

январь - июнь 2023 г.

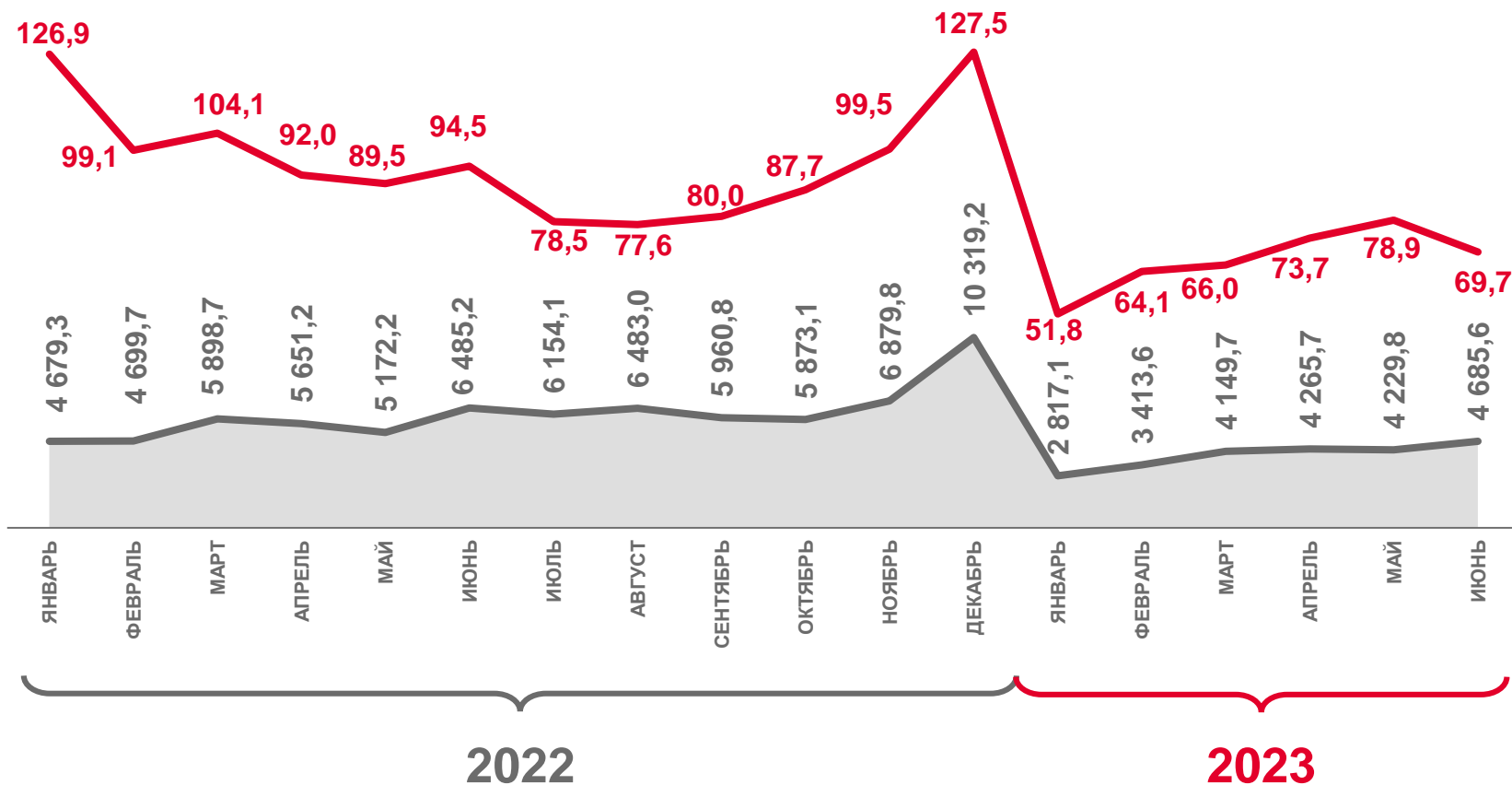
23,6 млрд рублей

Оборот

январь - июнь 2023 г.
к январю - июню 2022 г.

67,7 %

Индекс физического объема, в сопоставимых ценах



Индекс физического объема, в % к соответствующему месяцу предыдущего года, в сопоставимых ценах



Фактически, млн рублей





ДИНАМИКА ИНДЕКСОВ ФИЗИЧЕСКОГО ОБЪЕМА ОБРОТА ОПТОВОЙ ТОРГОВЛИ ОРГАНИЗАЦИЙ ДРУГИХ ВИДОВ ЭКОНОМИЧЕСКОЙ ДЕЯТЕЛЬНОСТИ

в % к предыдущему месяцу,
в сопоставимых ценах

январь - июнь 2023 г.

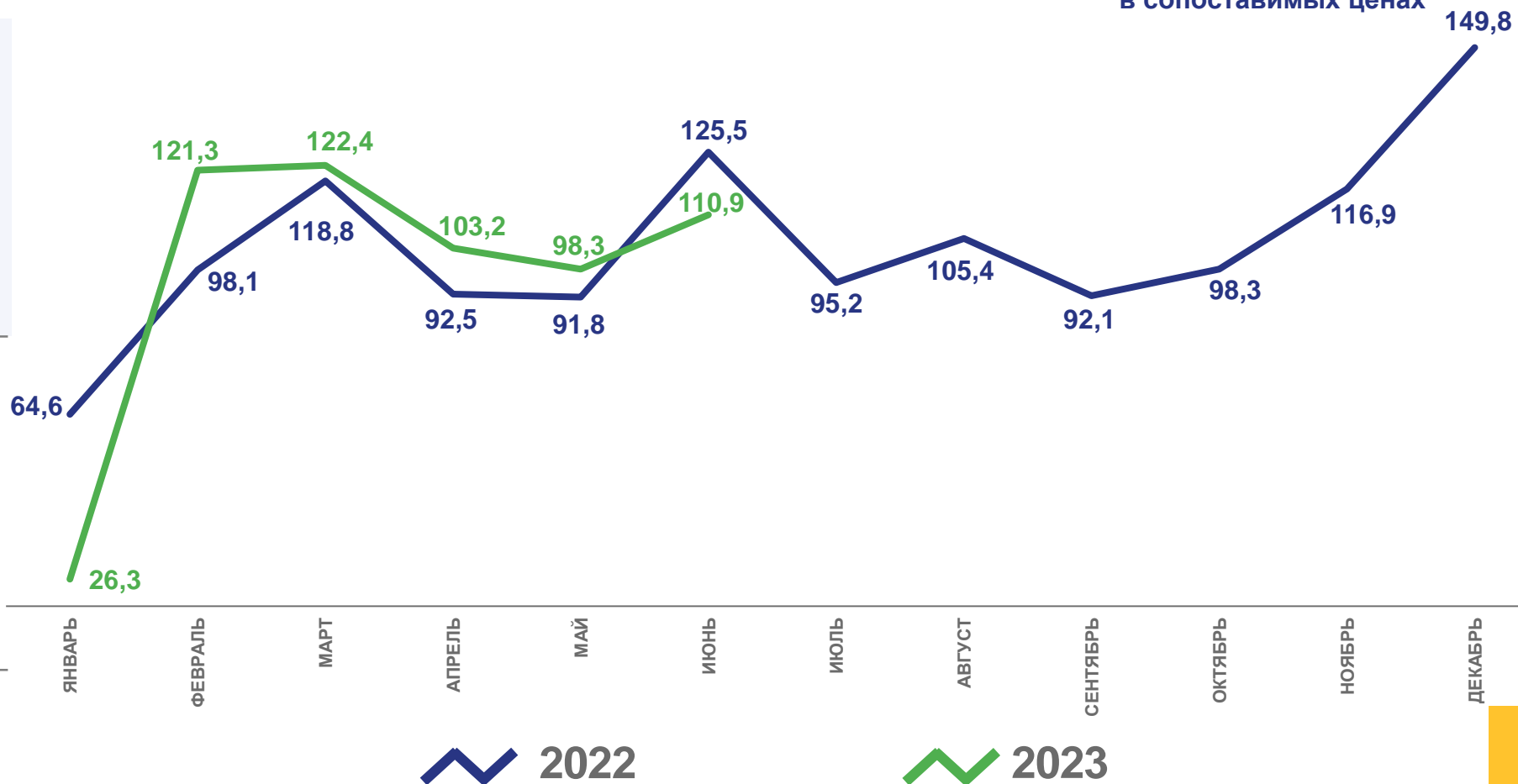
к январю - июню 2022 г.

67,7 %

январь - июнь 2022 г.

к январю - июню 2021 г.

99,2 %





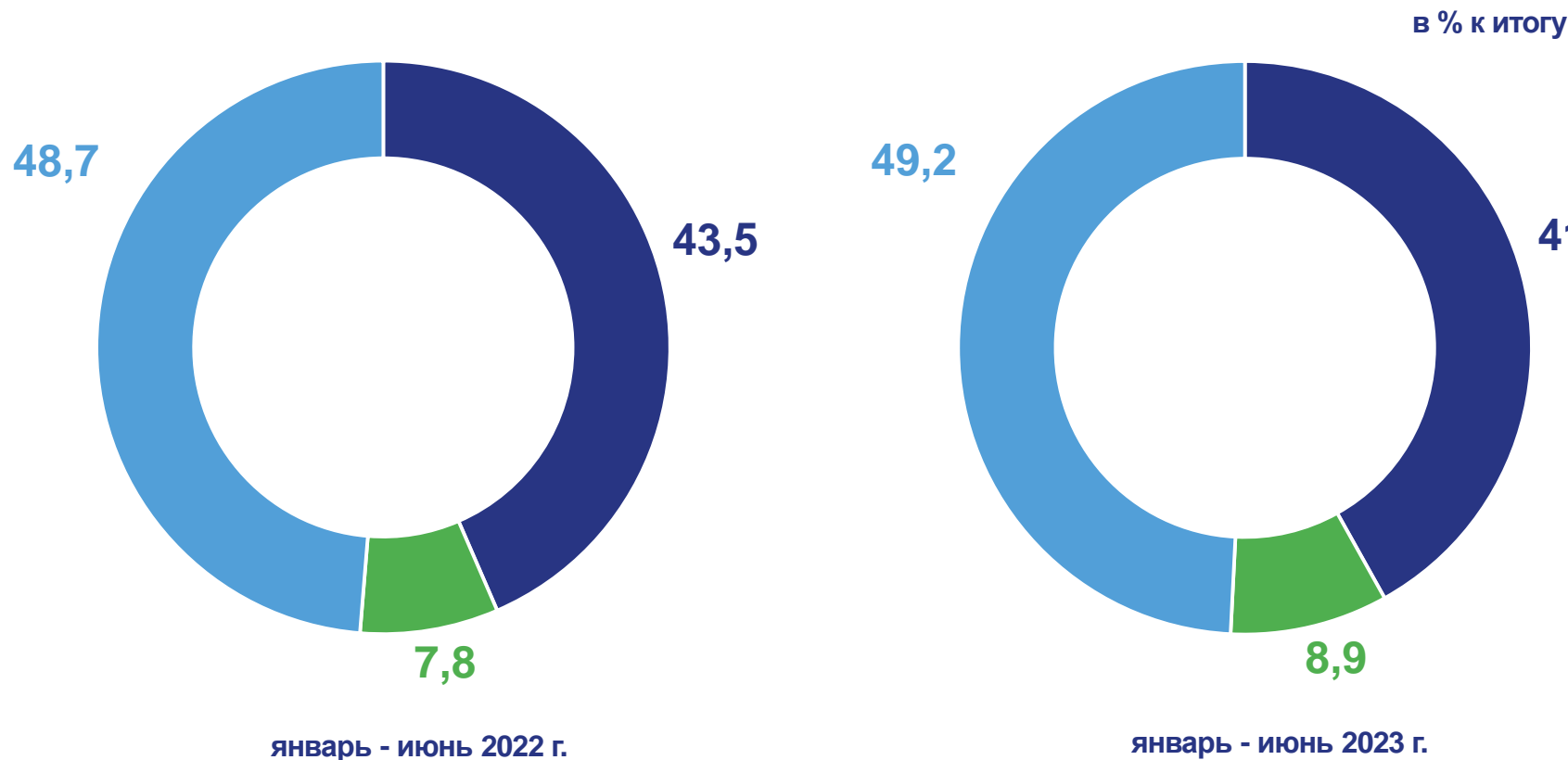
ИНСТИТУЦИОНАЛЬНАЯ СТРУКТУРА ОБОРОТА ОПТОВОЙ ТОРГОВЛИ*

январь - июнь 2023 г.

182,7 млрд
рублей

июнь 2023 г.

34,3 млрд
рублей



- Организации, не относящиеся к субъектам малого и среднего предпринимательства
- Субъекты среднего предпринимательства
- Субъекты малого предпринимательства

* По оперативным данным.

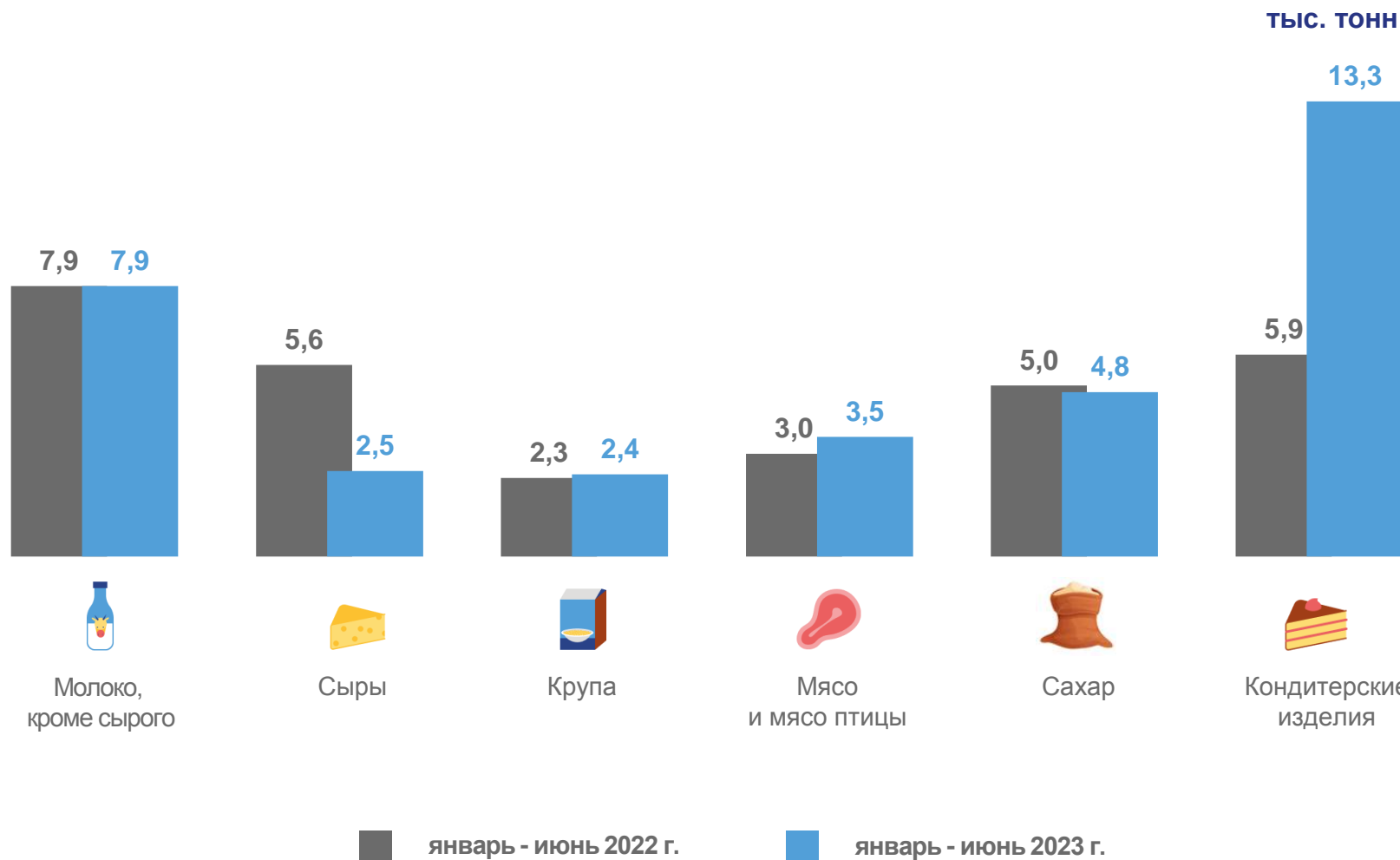




ПРОДАЖА ОТДЕЛЬНЫХ ПРОДОВОЛЬСТВЕННЫХ ТОВАРОВ*

январь - июнь 2023 г.

в % к соответствующему периоду предыдущего года



* Крупными и средними предприятиями с основным видом деятельности «Оптовая торговля».





ПРОДАЖА ОТДЕЛЬНЫХ НЕПРОДОВОЛЬСТВЕННЫХ ТОВАРОВ*

январь - июнь 2023 г.

в % к соответствующему
периоду предыдущего года

ТЫС. ТОНН



99,7

Дизельное топливо



149,4

Бензин автомобильный



■ январь - июнь 2022 г.

■ январь - июнь 2023 г.



* Крупными и средними предприятиями с основным видом деятельности «Оптовая торговля».